

UPUTSTVO ZA KORIŠĆENJE APLIKACIJE ELEKTRONSKOG BANKARSTVA ZA PRAVNA LICA

verzija 1.0

Sadržaj:

Uvod	3
Promena PIN-a	3
Računi	5
Plaćanja	8
Poslovne kartice	13
Provizije	14
Devizni prilivi	14
Plate	15

UVOD

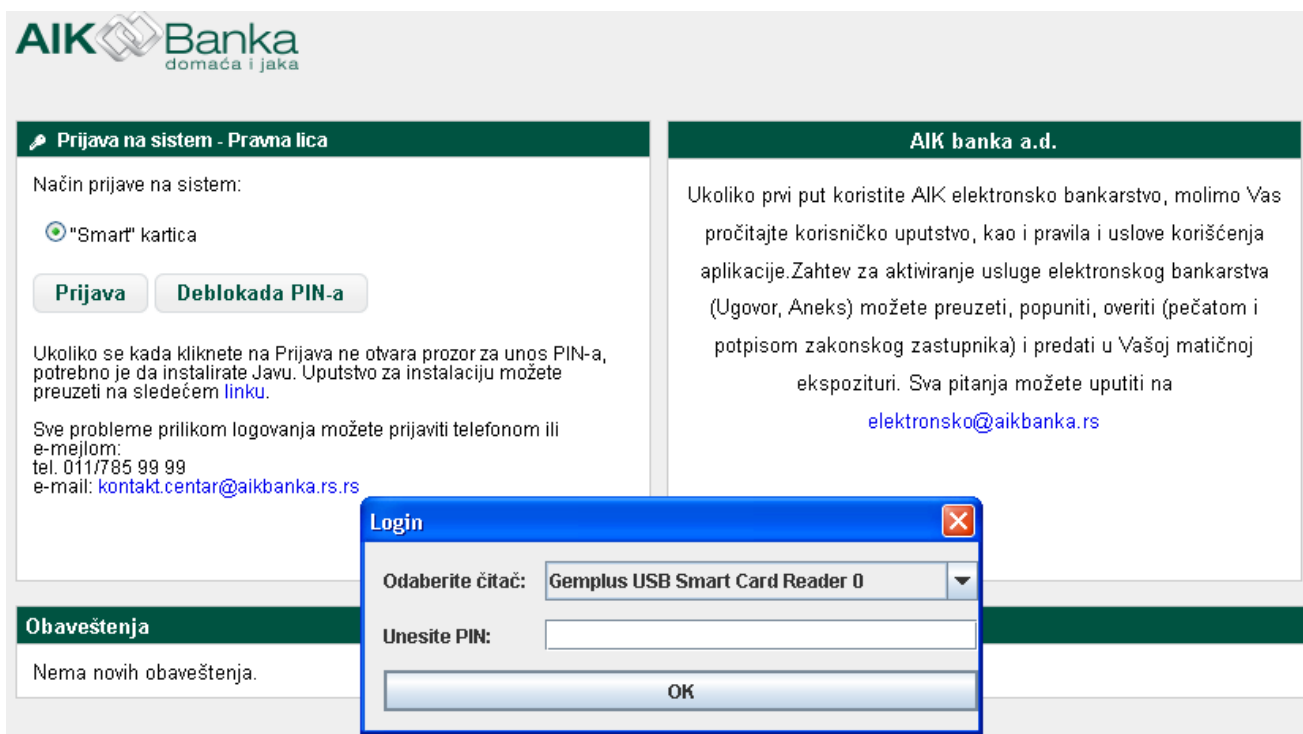
Prilikom pristupanja aplikaciji elektronskog bankarstva AIK Banke otvara se sledeći ekran za logovanje:



The screenshot shows the AIK Banka login interface for legal entities. It features a header with the bank's logo and name. Below the header, there are two main columns. The left column is titled "Prijava na sistem - Pravna lica" and contains a section for login methods, with "Smart" card selected. It includes buttons for "Prijava" and "Deblokada PIN-a", and contact information for technical support. The right column is titled "AIK banka a.d." and provides instructions for first-time users, including a link to the user manual and a contact email. At the bottom, there is a section for "Obaveštenja" (Notifications) which is currently empty, and a footer indicating the system is powered by New Frontier Group.

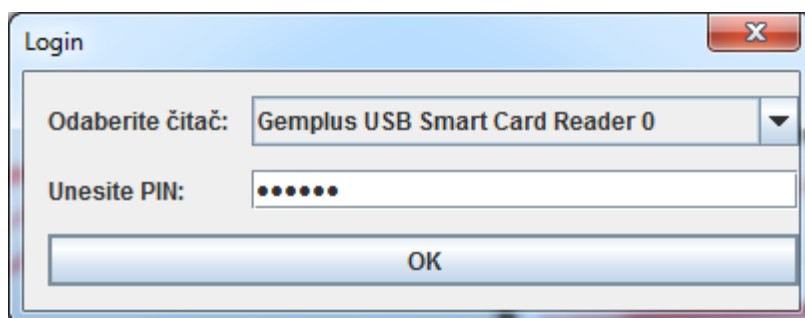
PROMENA PIN-a

Klikom na Prijava otvara se novi prozor gde se upisuje PIN koji je dobijen uz smart karticu:



This screenshot is similar to the previous one, but it includes a "Login" dialog box overlaid on the bottom right. The dialog box has a title bar with a close button. It contains a dropdown menu for "Odaberite čitač:" (Select reader) with "Gemplus USB Smart Card Reader 0" selected. Below that is a text input field for "Unesite PIN:" (Enter PIN). At the bottom of the dialog is an "OK" button.

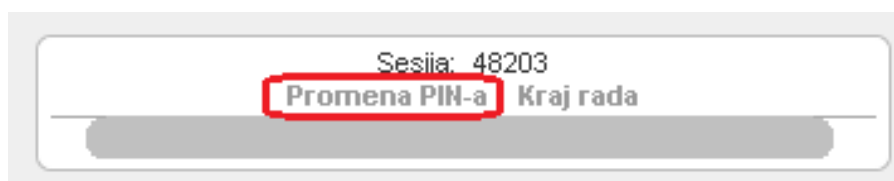
U sledećem ekranu je potrebno uneti PIN:



A login dialog box titled "Login" with a close button (X) in the top right corner. It contains a dropdown menu labeled "Odaberite čitač:" with the selected option "Gemplus USB Smart Card Reader 0". Below it is a text input field labeled "Unesite PIN:" containing six dots. At the bottom is an "OK" button.

Nakon uspešne prijave otvara se stranica sa prikazanim računima korisnika i stanjem po računu.

Za promenu PIN koda koristi se opcija u gornjem desnom delu ekrana:



A horizontal bar showing session information. On the right, it says "Sesija: 48203". Below this, there are two buttons: "Promena PIN-a" (highlighted with a red box) and "Kraj rada".



A dialog box titled "Promena PIN-a" with a close button (X) in the top right corner. It contains a list of requirements for a new PIN:

- Minimalan broj karaktera 6
- Maksimalan broj karaktera 8
- Minimalan broj velikih slova 1
- Minimalan broj malih slova 1
- Minimalan broj brojeva 1
- Početni karakter mora biti malo ili veliko slovo
- PIN ne sme biti isti kao prethodnih 5 PIN-a

Below the list are two text input fields: "Novi PIN:" and "Potvrdi novi PIN:". At the bottom right are two buttons: "Snimi" and "Otkazi".

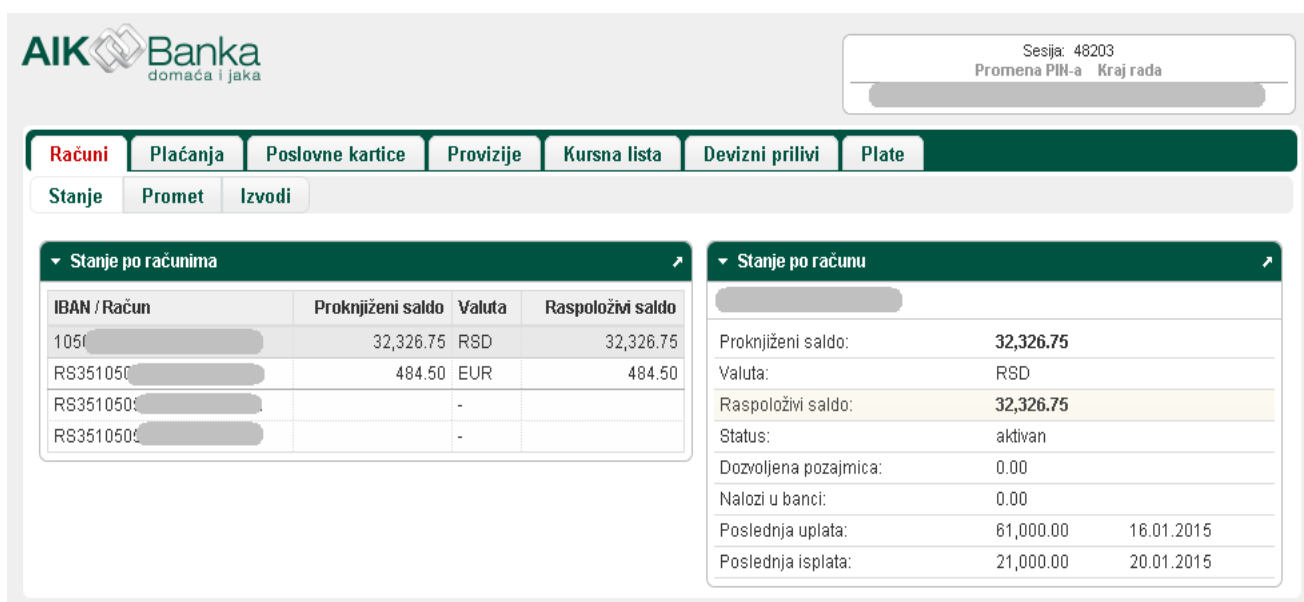
RAČUNI

Informacije koje se mogu videti na početnom ekranu su postavljene u takozvanim widget-ima. Možete videti sledeće podatke:

- Stanje po računima
- Promet
- Izvodi

STANJE PO RAČUNIMA - Brzo stanje - osnovni i najbitniji podaci o svim vašim računima u banci (broj računa, tip, status, proknjiženi i raspoloživi saldo, valuta i datum poslednje promene).

Na sledećem ekranu se nalazi widget Stanje po računu - Brzo stanje:




The screenshot displays the AIK Banka web interface. At the top, the logo and tagline 'domaća i jaka' are visible. A session ID 'Sesija: 48203' and a security warning 'Promena PIN-a Kraj rada' are shown in the top right. A navigation bar contains tabs for 'Računi', 'Plaćanja', 'Poslovne kartice', 'Provizije', 'Kursna lista', 'Devizni prilivi', and 'Plate'. Under 'Računi', there are sub-tabs for 'Stanje', 'Promet', and 'Izvodi'. The main content area is divided into two panels:

- Stanje po računima:** A table listing accounts with columns for IBAN / Račun, Proknjiženi saldo, Valuta, and Raspoloživi saldo.

IBAN / Račun	Proknjiženi saldo	Valuta	Raspoloživi saldo
105([redacted])	32,326.75	RSD	32,326.75
RS351050([redacted])	484.50	EUR	484.50
RS351050([redacted])	-	-	-
RS351050([redacted])	-	-	-
- Stanje po računu:** A summary of account details.

Proknjiženi saldo:	32,326.75	
Valuta:	RSD	
Raspoloživi saldo:	32,326.75	
Status:	aktivan	
Dozvoljena pozajmica:	0.00	
Nalozi u banci:	0.00	
Poslednja uplata:	61,000.00	16.01.2015
Poslednja isplata:	21,000.00	20.01.2015

Na sledećem ekranu se nalazi widget **PROMET** u kojem su predstavljeni podaci o prometu po izabranom računu. Račun za koji želite da vidite promet birate tako što ga označite (klikom) u delu **STANJE PO RAČUNIMA**:



Sesija: 48203
 Promena PIN-a Kraj rada

Računi
Plaćanja
Poslovne kartice
Provizije
Kursna lista
Devizni prilivi
Plate

Stanje
Promet
Izvodi

Promet po računu

od:

Korisnik/Nalogodavac:

do:

Račun korisnika/nalogodavca:

Za iznose od: do:

Uplate/Isplate: Sve ▶ Prikaži

Preuzimanje:

R.Br.	Datum valute	Referenca	Vaš broj	Svrha	Nalogodavac/ Korisnik/ Sedište/ Br. računa	Na teret	U korist	Stanje
1	15.01.2015	5000150156707256		Bezgotov. ostali transferi	TELENOR DOO BEOGRAD, OMLADINSKIH BRIGADA 90, BEOGRAD-NOVI BEOGRAD 265104031000049722	2,295.00		29,818.64
2	15.01.2015	5000150156702491		Bezgotov. ostali transferi	TELENOR DOO BEOGRAD, OMLADINSKIH BRIGADA 90, BEOGRAD-NOVI BEOGRAD 265104031000049722	2,367.00		27,451.64
3	15.01.2015	5000150156704303		Bezgotov. ostali transferi	TELENOR DOO BEOGRAD, OMLADINSKIH BRIGADA 90, BEOGRAD-NOVI BEOGRAD 265104031000049722	2,754.89		24,696.75
4	15.01.2015			Provizija banke za period od 15.01.15 do 15.01.15	AIK BANKA A.D. NIŠ	90.00		24,606.75
5	16.01.2015	5000150169089319		Isplata protivvrednosti za otkup 500 EUR po kursu EUR=122	AIK BANKA AD NIŠ 105000000000000126		61,000.00	85,606.75
6	16.01.2015	5000150168798456		racun 03/15	AUTOPROMET KRAGUJEVAC DOO 155000000001612441	32,248.00		53,358.75
7	16.01.2015			Provizija banke za period od 16.01.15 do 16.01.15	AIK BANKA A.D. NIŠ	32.00		53,326.75
8	20.01.2015	5000150202008297		Bezgotov. promet robe i usluga - finalna potrošnja	JOVAN JAKOVljeVIC	21,000.00		32,326.75
ukupan promet:						na teret: 60,786.89	u korist: 61,000.00	
								krajnje stanje: 32,326.75
								trenutno stanje: 32,326.75

U widget-u **PROMET** birate datume u okviru kojih želite da vidite promet. Pored toga mogu se birati samo uplate, samo isplate ili sve (uplate i isplate).

Na raspolaganju su vam pregled informacija o datumu valute, referenci, opisu transakcije i da li je u pitanju uplata ili isplata. U donjem desnom uglu ovog widget-a postoje zbirni podaci za izabrani period i to: ukupne uplate, ukupne isplate i trenutno stanje na današnji dan. Postoji opcija da promet za izabrani period sačuvate na vašem računaru i to u pdf, txt i xmlformatu.

Na sledećem ekranu se nalazi widget **IZVODI**. Ovde možete da vidite sve svoje izvode. Račun za koji se želite da vidite izvod bira se tako što se označi (klikom) u delu **STANJE PO RAČUNIMA - brzo stanje**. Možete da birate datume u okviru kojih želite da vidite sve izvode, a pretragu možete raditi i po broju izvoda za odgovarajuću godinu. Nakon unosa datuma prikazuju se svi izvodi u tom periodu:

Datum	Broj
<input checked="" type="checkbox"/> 06.01.2015	1
<input type="checkbox"/> 08.01.2015	2
<input type="checkbox"/> 09.01.2015	3
<input type="checkbox"/> 15.01.2015	4
<input type="checkbox"/> 16.01.2015	5

Ukoliko želite samo da vidite izvod na ekranu dovoljno je da kliknete na odgovarajući izvod idobićete prikaz.

Na ekranu dobijate sve potrebne podatke iz izvoda: referenca izvoda, broj izvoda, datum, broj računa za koji je izvod, naziv i broj računa korisnika / nalogodavca, šifra plaćanja/svrha, poziv na broj odobrenja i zaduženja, iznos uplate i isplate. Takođe, postoje i sumarni podaci za dati izvod (ukupan iznos uplata, ukupan iznos isplata i krajnje stanje za izabrani račun za dati izvod za izabrani dan). Izvode možete preuzeti u .pdf, .txt i .xml formatu.

PLAĆANJA

Imate mogućnost da u okviru menija Plaćanja pristupite i sledećim pod-menijima

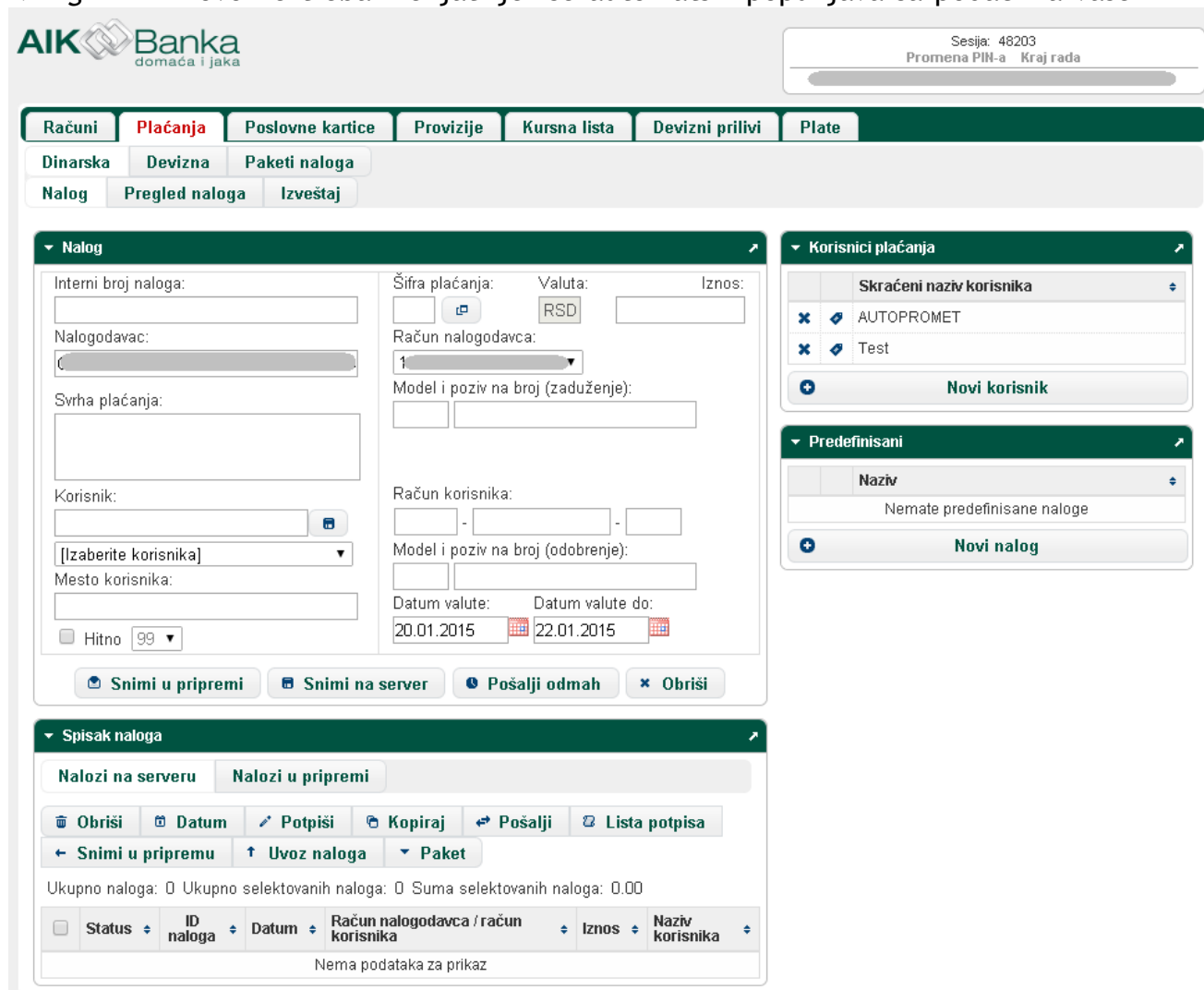
- DINARSKA PLAĆANJA
- DEVIZNA PLAĆANJA
- PAKETI NALOGA



Za realizaciju plaćanja je neophodno ispravno popuniti nalog. Ispravno popunjavanje naloga radi se na sledeći način:

Interni broj naloga- vaša evidencija o nalogima da biste ih lakse pronašli u izveštaju

Nalogodavac- ovo ne treba menjati jer se automatski popunjava sa podacima vaše firme



The screenshot shows the AIK Banka payment form with the following sections:

- Header:** AIK Banka logo, Sesija: 48203, Promena PIN-a, Kraj rada
- Navigation:** Računi, **Plaćanja**, Poslovne kartice, Provizije, Kursna lista, Devizni prilivi, Plate; Dinarska, Devizna, Paketi naloga; Nalog, Pregled naloga, Izveštaj
- Nalog Form:**
 - Interni broj naloga: [input]
 - Nalogodavac: [input]
 - Svrha plaćanja: [input]
 - Korisnik: [input]
 - Mesto korisnika: [input]
 - Šifra plaćanja: [input]
 - Valuta: RSD
 - Iznos: [input]
 - Račun nalogodavca: [input]
 - Model i poziv na broj (zaduženje): [input]
 - Račun korisnika: [input]
 - Model i poziv na broj (odobrenje): [input]
 - Datum valute: 20.01.2015
 - Datum valute do: 22.01.2015
 - Hitno: 99
 - Buttons: Snimi u pripremi, Snimi na server, Pošalji odmah, Obrisi
- Korisnici plaćanja:**
 - Skraćeni naziv korisnika: AUTOPROMET, Test
 - Novi korisnik
- Predefinisani:**
 - Naziv: Nimate predefinisane naloga
 - Novi nalog
- Spisak naloga:**
 - Nalozi na serveru, Nalozi u pripremi
 - Obrisi, Datum, Potpiši, Kopiraj, Pošalji, Lista potpisa
 - Snimi u pripremu, Uvoz naloga, Paket
 - Ukupno naloga: 0, Ukupno selektovanih naloga: 0, Suma selektovanih naloga: 0.00
 - Table: Status, ID naloga, Datum, Račun nalogodavca / račun korisnika, Iznos, Naziv korisnika
 - Nema podataka za prikaz

Svrha plaćanja- uneti svrhu plaćanja, takođe svrha plaćanja se može automatski popuniti kada se klikne na izbor ŠIFRE PLAĆANJA.

Korisnik- uneti korisnika kome vršite plaćanje. Kada unesete naziv korisnika i njegov račun i mesto, promenu možete sačuvati kako sledeći put ne bi ponovo morali da unosite sve podatke.

Šifra plaćanja- unosite šifru plaćanja u skladu sa svrhom samog plaćanja

Iznos- iznos koji će se platiti

Račun nalogodavca- mogućnost izbora računa sa kog će se vršiti plaćanje, ovde su prikazani računi koje firma ima otvorene u banci

Model i poziv na broj (zaduženje)- ovo nije obavezan podatak za unos

Račun korisnika- uneti račun na koji se vrši plaćanje.

Pored predhodno navedenih polja za unos možete izvršiti i sledeće akcije:



Pošalji odmah- podrazumeva da se nalog koji je upravo popunjen odmah pošalje na realizaciju. Nakon uspešno poslatog naloga pojaviće se poruka koja potvrđuje uspešno slanje naloga ubanku.

Snimi u pripremi- možete da unesete podatke, snimate nalog u pripremi i da kasnije nastavite sa izmenom ili realizacijom naloga. Ovako snimljen nalog se nalazi u widget-u SPISAK NALOGA / Nalozi u pripremi. Klikom na ovaj nalog možete ga izmeniti i snimiti posle unetih promena.

Pored opcije Snimi u pripremi postoji i opcija **Snimi na serveru**, koja vam omogućava da nalog sačuvate na udaljenoj lokaciji - serveru banke. U okviru snimljenih naloga na serveru takođe postoji modifikacija naloga.

Slanje naloga koji su snimljeni na realizaciju podrazumeva da se nalog pošalje iz widgeta.

SPISAK NALOGA i to tako što će se označiti jedan ili više naloga koje želite da pošaljete.

Da bi se nalog poslao neophodno je da postoji dovoljan broj potpisa za svaki nalog. Broj potpisa po nalogima definišete sami. Možete da definišete razlicit broj potpisa po svakom pojedinačnom računu koji imate u banci.

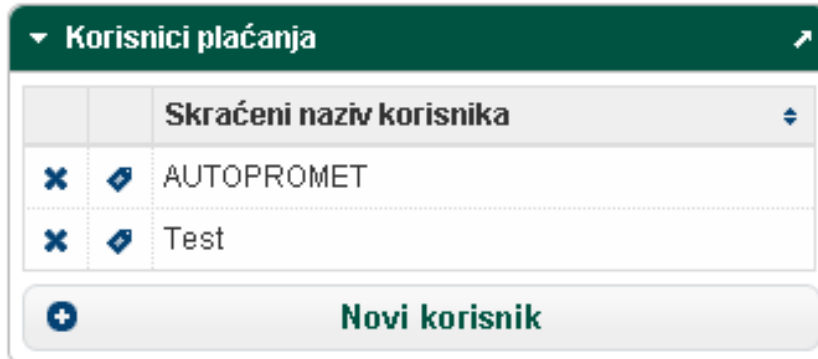
Potpisivanje naloga se vrši klikom na opciju POTPISI u okviru widget-a SPISAK NALOGA.

Slanje više izabranih naloga nakon potpisa se radi klikom na opciju POŠALJI. Poslati nalozi se mogu videti u prometu po računu, a istovremeno će biti uklonjeni sa SPISKA NALOGA.

Pored ovih na raspolaganju su vam i druge opcije:

- OBRIŠI - brisanje izabranih naloga
- DATUM - promena datuma na današnji dan za izabrani nalog. Ova opcija je korisna kada je nalog snimljen pre par dana i da bi bio poslat mora mu se uraditi promena datuma. Klikom na DATUM automatski se datum menja na današnji dan, bez ulaska u modifikaciju celog naloga
- KOPIRAJ - kopira se izabrani nalog
- SNIMI U PRIPREMI - prebacivanje naloga koji je snimljen na serveru na listu naloga koji su snimljeni u pripremi
- UVOZ NALOGA - mogućnost da se uveze nalog sa vašeg računara
- PAKET - mogućnost da se određeni nalog snimi ili doda u pakete naloga

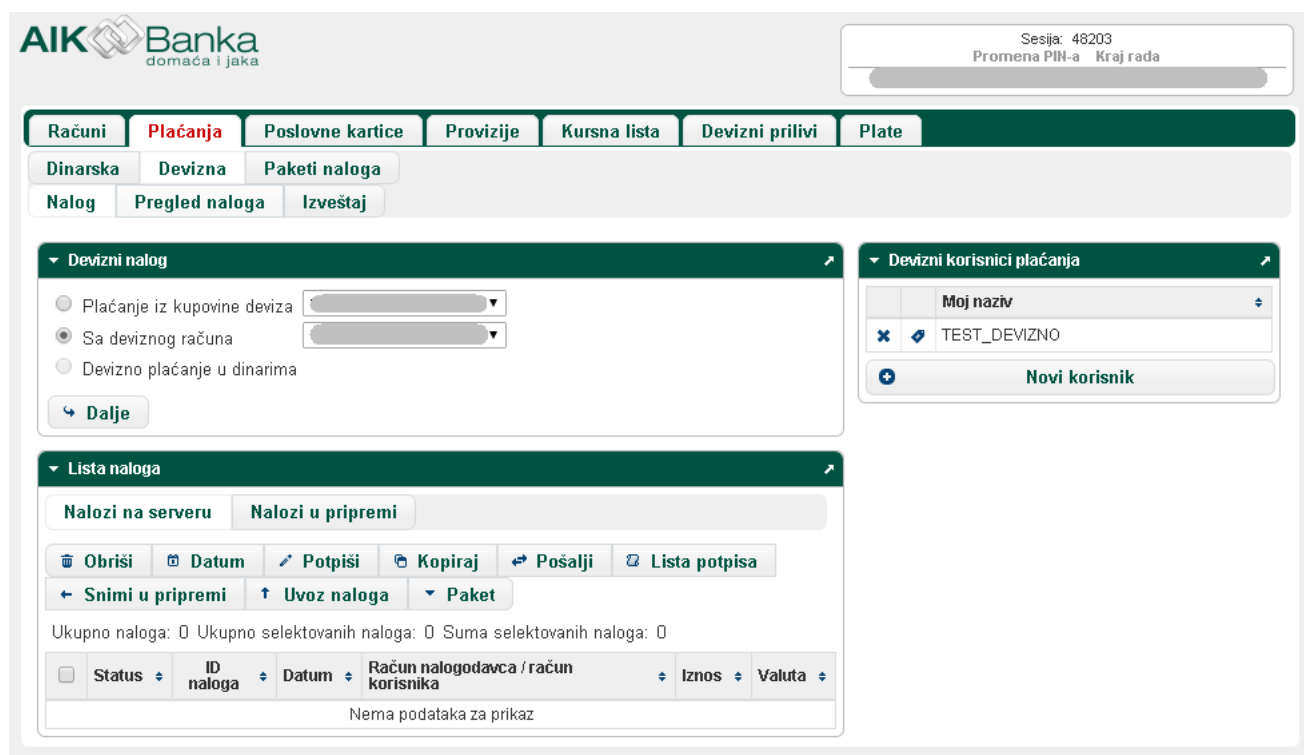
Widget **Korisnici plaćanja** ima pre svega ulogu da se unesu svi podaci o korisniku plaćanja (naziv, mesto, računi, pozivi na broj) kako bi se izbeglo ponavljanje kucanja, pogotovo ukoliko se često vrši plaćanje ka tom korisniku.



Izborom nekog od korisnika svi njegovi podaci se automatski popunjavaju u nalogu, što skraćuje vreme popunjavanja naloga.

Moguće je raditi izmenu već snimljenog korisnika (izmena naziva, mesta, adrese ili poziva na broj). Takođe možete i da izbrisete unete korisnike.

DEVIZNA PLAĆANJA



The screenshot shows the AIK Banka web interface for creating a foreign payment order. The top navigation bar includes 'Računi', 'Plaćanja', 'Poslovne kartice', 'Provizije', 'Kursna lista', 'Devizni prilivi', and 'Plate'. The 'Plaćanja' section is active, with sub-tabs for 'Dinarska', 'Devizna', and 'Paketi naloga'. The 'Devizna' sub-tab is selected, showing options for 'Nalog', 'Pregled naloga', and 'Izveštaj'. The main content area is divided into two panels: 'Devizni nalog' and 'Devizni korisnici plaćanja'. The 'Devizni nalog' panel has three radio button options: 'Plaćanje iz kupovine deviza', 'Sa deviznog računa', and 'Devizno plaćanje u dinarima'. The 'Devizni korisnici plaćanja' panel shows a list of users with 'TEST_DEVIZNO' selected. Below these panels is the 'Lista naloga' section, which includes a table of payment orders with columns for Status, ID naloga, Datum, Račun nalogodavca / račun korisnika, Iznos, and Valuta. The table is currently empty, showing 'Nema podataka za prikaz'.

Na ovom prozoru kreirate devizni nalog. Pre kreiranja deviznog naloga, možete prvo snimiti korisnike kojima plaćate u prozoru Korisnici (izaberite opciju Novi korisnik) i tek onda kreirate nalog.

Ako kupujete devize od Banke, odaberite opciju Plaćanje iz kupovine deviza i odgovarajući račun (u slučaju da imate više računa za ovu namenu), i zatim kreirajte nalog (kliknite Dalje i otvara se devizni nalog 70).

Ukoliko imate svojih deviza na deviznom računu birate opciju *Sa deviznog računa*.

Obavezni podaci u nalogu su: iznos i valuta plaćanja, podaci o korisniku i njegovoj banci, podaci za statistiku, opcija troškova i mesto.

▼ Devizni nalog
➤

Interni broj naloga:
 Naziv nalagodavca:
 Matični broj:
 Broj računa nalagodavca: RS351050
 Valuta: ▼
 Iznos:
 Memorisani korisnik: ▼
 Naziv i adresa korisnika:
 IBAN/Račun korisnika:
 Zemlja: ▼
 SWIFT:
 Banka korisnika:
 Zemlja banke: ▼
 SWIFT posredničke banke:
 Posrednička banka:
 Račun banke korisnika kod posredničke banke:

Detalji plaćanja:

Podaci za statistiku Dodajte/uklonite stavku statistike (najmanje 1, najviše 99 stavki) + -

Red. br.	Šifra osnova	Broj ugovora i godina iz kontrolnika	Opis transakcije	Iznos bruto oba Iznos smanjenj: (-)
1	<input type="text"/>	<input type="text"/>	<input type="text"/>	<input type="text"/>

Instrument plaćanja:

Neto iznos u valuti plaćanja:

RegistarSKI broj kredita: Godina kredita: Posebna oznaka:

Troškove snosi: ▼ Mesto: Datum:

Dodatne redove statistike možete da dodate klikom na „+” u zaglavlju podataka za statistiku. Interni broj naloga je broj koji predstavlja vašu internu oznaku i ne predstavlja obavezan element naloga.

Ukoliko pokušate da pošaljete nalog koji nije popunjen sa obaveznim podacima ili nije potpisan dovoljnim brojem potpisa, sistem će vas upozoriti postavljajući poruku iznad naloga.

Snimi u pripremu znači da će nalog biti snimljen tako da je vidljiv samo korisniku koji ga je snimio. Tako snimljeni nalog možete videti u prozoru Spisak naloga/Nalozi u pripremi. Za slanje naloga, morate ga prvo potpisati i zatim poslati*.

Snimi na server znači da će nalog biti dostupan i vidljiv svima koji imaju pristup i odgovarajuće privilegije po računu. Tako snimljeni nalog možete videti u prozoru *Spisak naloga/Nalozi na serveru*.

Za slanje naloga, morate ga prvo potpisati i zatim poslati*.

Pošalji odmah znači da nakon kreiranja naloga, možete odmah poslati nalog u banku. Nalog se potpisuje prilikom slanja. Ova opcija podrazumeva da na vašem sertifikatu imate pravo pojedinačnog potpisa poračunu.

*Videti objašnjenje na prozoru Spisak naloga

**Nedozvoljeni SWIFT karakteri: <!&|\$*;^%_>`#@="~[]{} \

Sesija: 48203
Promena PIN-a Kraj rada

Računi **Plaćanja** Poslovne kartice Provizije Kursna lista Devizni prilivi Plate

Dinarska Devizna Paketi naloga

Nalog Pregled naloga Izveštaj

▼ Pregled deviznih plaćanja

Status	Datum valute	Referenca	Vaš broj	Iznos	Oznaka valute	Korisnik	Detalji plaćanja
Potrebna izmena naloga	24.12.2014	015101020		1.00	EUR	ABC DOO, hshdbdj 44\$\$\$\$	test\$\$\$\$
U proceduri	31.12.2014	015101038		1.00	EUR	ABC DOO, hshdbdj 44	test

Sesija: 48203
Promena PIN-a Kraj rada

Računi **Plaćanja** Poslovne kartice Provizije Kursna lista Devizni prilivi Plate

Dinarska Devizna Paketi naloga

Nalog Pregled naloga Izveštaj

▼ Izveštaj

Od: 20.12.2014 Nalozi po računu: Svi


Do: 20.01.2015 Status: Svi **Prikaži**

Preuzimanje

Referenca	Vaš broj	Račun korisnika	Iznos	Valuta	Detalji plaćanja	Status
015101038		IT123456	1.00	EUR	test	U obradi
015101020		IT123456	1.00	EUR	test	U obradi

PAKETI NALOGA

Paketi naloga omogućavaju vam da od nekoliko pojedinačnih naloga (dinarskih ili deviznih) formirate paket i izvršite plaćanje.



Sesija: 48201
Promena PIN-a Kraj rada

Računi
Plaćanja
Poslovne kartice
Provizije
Kursna lista
Devizni prilivi
Plate

Dinarska
Devizna
Paketi naloga

Rad sa paketima
Pregledi

▼ Lista paketa ↗

Paketi na serveru
Paketi u pripremi

Datum
Obrisi
Potpiši
Pošalji
Lista potpisa
Snimi u pripremi
Uvoz paketa

Ukupno paketa: 0 Suma: 0.00
Obeleženih paketa: 0 Suma: 0.00

<input type="checkbox"/>	Status	Ime paketa	ID paketa	Broj naloga	Iznos	Valuta	Potpisi	Poslednja izmena
Nema podataka								

▼ Detalji paketa ↗

Izaberite paket

▼ Lista dinarskih naloga ↗

Nalozi na serveru
Nalozi u pripremi

Obrisi
Datum
Potpiši
Kopiraj
Pošalji
Lista potpisa
Snimi u pripremu
Uvoz naloga
Paket

Ukupno naloga: 0 Ukupno selektovanih naloga: 0 Suma selektovanih naloga: 0.00

<input type="checkbox"/>	Status	ID naloga	Datum	Račun nalogodavca / račun korisnika	Iznos	Naziv korisnika	Šifra / svrha plaćanja / PBZ / PBO	Potpisi
Nema podataka za prikaz								

▼ Lista deviznih naloga ↗

Nalozi na serveru
Nalozi u pripremi

Obrisi
Datum
Potpiši
Kopiraj
Pošalji
Lista potpisa
Snimi u pripremi
Uvoz naloga
Paket

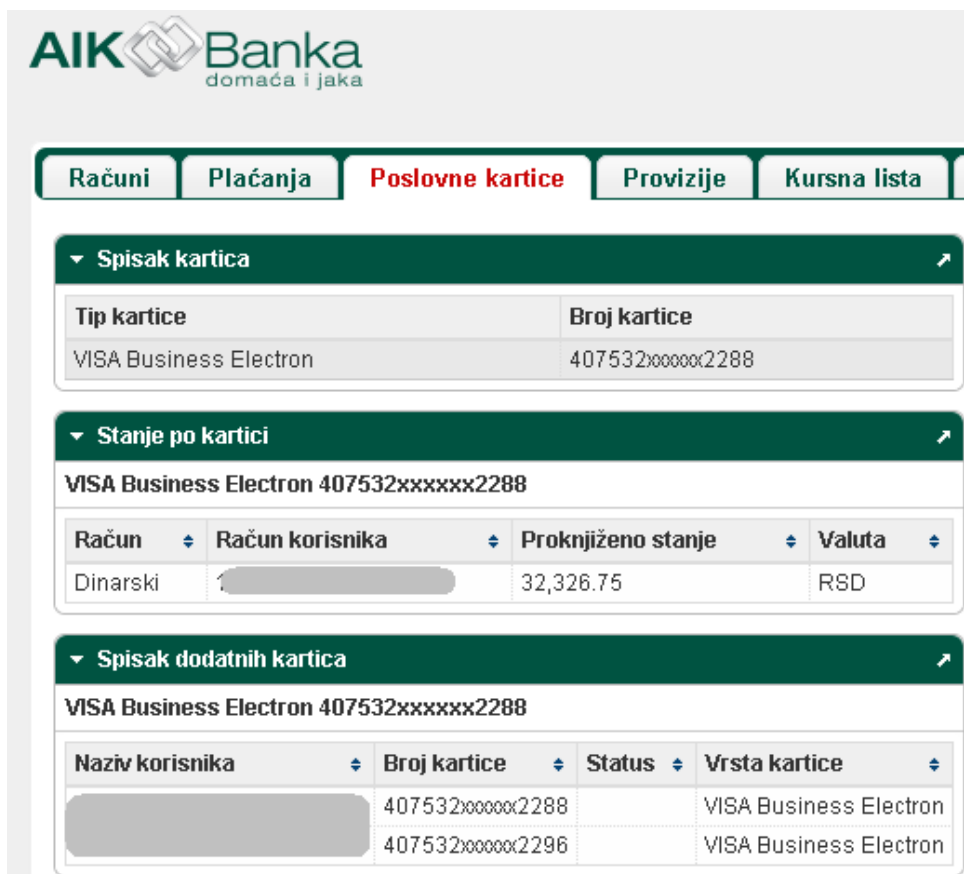
Ukupno naloga: 0 Ukupno selektovanih naloga: 0 Suma selektovanih naloga: 0

<input type="checkbox"/>	Status	ID naloga	Datum	Račun nalogodavca / račun korisnika	Iznos	Valuta	Naziv korisnika	Detalji plaćanja	Potpisi
Nema podataka za prikaz									

POSLOVNE KARTICE

Na raspolaganju su vam sledeći widget-i:

- SPISAK KARTICA - podaci o tipu kartice i broju kartice koji nije prikazan u potpunosti kako bi se sprečila eventualna zloupotreba
- STANJE PO KARTICI
- SPISAK DODATNIH KARTICE- podaci o korisniku izabrane kartice. Korisnik kartice je običnozaposleni iz firme i takve kartice se zovu dodatne kartice
- POTROŠNJA PO KARTICI



AIK Banka
domaća i jaka

Računi | **Plaćanja** | **Poslovne kartice** | Provizije | Kursna lista

▼ Spisak kartica

Tip kartice	Broj kartice
VISA Business Electron	407532xxxxxx2288

▼ Stanje po kartici

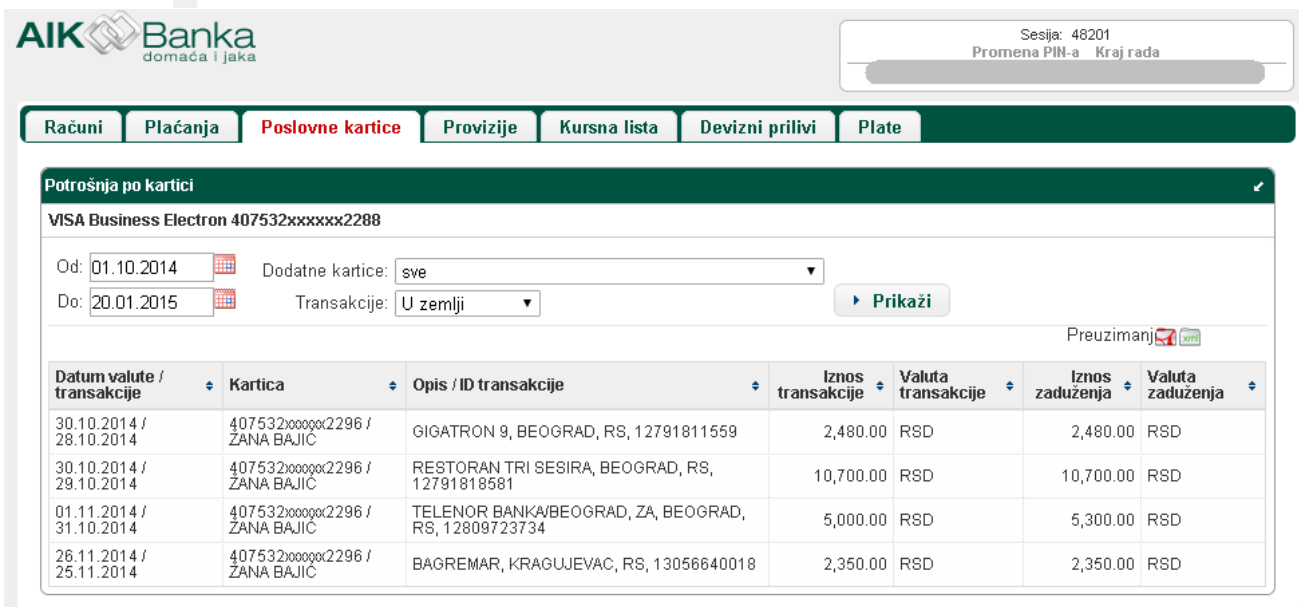
VISA Business Electron 407532xxxxxx2288

Račun	Račun korisnika	Proknjiženo stanje	Valuta
Dinarski		32,326.75	RSD

▼ Spisak dodatnih kartica

VISA Business Electron 407532xxxxxx2288

Naziv korisnika	Broj kartice	Status	Vrsta kartice
	407532xxxxxx2288		VISA Business Electron
	407532xxxxxx2296		VISA Business Electron



AIK Banka
domaća i jaka

Sesija: 48201
Promena PIN-a | Kraj rada

Računi | **Plaćanja** | **Poslovne kartice** | Provizije | Kursna lista | Devizni prilivi | Plate

Potrošnja po kartici

VISA Business Electron 407532xxxxxx2288


Od: 01.10.2014 Dodatne kartice: sve
Do: 20.01.2015 Transakcije: U zemlji ▶ Prikaži

Preuzimanje

Datum valute / transakcije	Kartica	Opis / ID transakcije	Iznos transakcije	Valuta transakcije	Iznos zaduženja	Valuta zaduženja
30.10.2014 / 28.10.2014	407532xxxxxx2296 / ZANA BAJIC	GIGATRON 9, BEOGRAD, RS, 12791811559	2,480.00	RSD	2,480.00	RSD
30.10.2014 / 29.10.2014	407532xxxxxx2296 / ZANA BAJIC	RESTORAN TRI SESIRA, BEOGRAD, RS, 12791818581	10,700.00	RSD	10,700.00	RSD
01.11.2014 / 31.10.2014	407532xxxxxx2296 / ZANA BAJIC	TELENOR BANKA/BEOGRAD, ZA, BEOGRAD, RS, 12809723734	5,000.00	RSD	5,300.00	RSD
26.11.2014 / 25.11.2014	407532xxxxxx2296 / ZANA BAJIC	BAGREMAR, KRAGUJEVAC, RS, 13056640018	2,350.00	RSD	2,350.00	RSD

PROVIZIJE

Prikaz naplaćene provizije u domaćem platnom prometu:



Sesija: 48201
 Promena PIN-a Kraj rada

Računi
Plaćanja
Poslovne kartice
Provizije
Kursna lista
Devizni prilivi
Plate

▼ Provizije - Dinarski PP

Tip naloga: Bezgotovinski Gotovinski Ostalo

Izaberite račun:

Period: Januar 2015 ▶ Prikaži

Prioritet	Način dostave	Vreme	Opseg iznosa	Tarifa	Broj naloga	Obračunata provizija
Realizovan nalog u internom Platnom Prometu filijale	Lično		Iznos od 0.00	0.05000%; Min. 20.00 RSD; Max. 5,000.00 RSD	2	47.99
Potvrda realizacije naloga u GC	Lično	nalozi 8-13	Iznos od 0.00	0.09000%; Min. 30.00 RSD	4	127.26
Potvrda realizacije naloga u GC	Lično	nalozi 13-18	Iznos od 0.00	0.10000%; Min. 40.00 RSD	6	275.54
Prijem naloga za plaćanje u EPP putem GC	Elektronski	nalozi 13-18	Iznos od 0.00	0.08000%; Min. 32.00 RSD	1	32.00

Ukupno naloga: 13 Ukupna provizija: 482.79

DEVIZNI PRILIV

Ova opcija omogućava da se rasporedi (opravda) priliv iz inostranstva. Priliv označen crvenom bojom čeka na vašu šifru osnova. Kliknite na takav priliv, izaberite odgovarajuću šifru osnova, popunite ostale detalje ukoliko imate (kontrolnik, godinu, broj kredita i godinu, specijalnu oznaku) i izaberite opciju Izvrši. Dodatne redove statistike možete da dodate klikom na „+“ u zaglavlju podataka za statistiku.

Nakon knjiženja, priliv će biti na raspolaganju (proveriti stanje na deviznom računu).

U donjem delu možete pregledati obrađene prilive:

▼ Lista deviznih priliva

Referenca: ▶ Prikaži


Lista neobrađenih LORO doznaka:

	Odobreni iznos	Valuta	Datum valute	Nalogodavac
Nisu dobijeni podaci za izabrane ulazne parametre				

Lista obrađenih LORO doznaka:

	Odobreni iznos	Valuta	Datum valute	Nalogodavac
✓	4,080.00	EUR	15.12.2014	CONSULTING AUTOMOTIVE AEROSPACE RAI VIA PALMIERI 29 10138 TORINO TO ITALIA

PLATE



Sesija: 48201
Promena PIN-a Kraj rada

Računi
Plaćanja
Poslovne kartice
Provizije
Kursna lista
Devizni prilivi
Plate

▼ U pripremi
↗

▶ Pošalji
✕ Obriši

	Naziv fajla	Naziv	Ukupan iznos	Broj primaoca
Ne postoje platni spiskovi u pripremi				

▼ Potvrde
↗

✕ Obriši

	Naziv fajla	Naziv prihvaćenog fajla	Naziv	Ukupan iznos	Broj primaoca	Datum prijema
Ne postoje potvrde o poslatim platnim spiskovima						

▼ Platni spisak
↗

Naziv:
📄 Snimi novi

Dodajte/uklonite stavku platnog spiska + -

	Ime i prezime	JMBG	Partija	Iznos
<input type="checkbox"/>	<input style="width: 100%;" type="text"/>	<input style="width: 100%;" type="text"/>	<input style="width: 100%;" type="text"/>	<input style="width: 100%;" type="text"/>

U pripremi: Ovde se nalaze prethodno kreirani spiskovi plata. Obeležite spisak koji želite da pošaljete ili obrišete i kliknite na Pošalji/Obriši.

Potvrde: Spisak potvrda o poslatim paketima. Potvrdu možete iskoristiti da kreirate novi platni spisak na osnovu spiska koji je ranije poslat.

U widgetu Platni spisak kreirate platni spisak za zaposlene koji imaju tekuće račune u AIK Banci, tako što unesete naziv spiska (npr. plate januar 2015), detalje o svakom zaposlenom i iznos zarade u dinarima, selektujete sve unete redove, a zatim izaberite opciju Snimi novi. Nakon snimanja, spisak plata će biti u prozoru U pripremi.